



## Uitleg deelname aan de online pubquiz.

Beste deelnemer,

Leuk dat je mee gaat doen aan een van de online pubquizen van de Pubquizclub! Hieronder leg ik uit hoe een en ander in z'n werk gaat. Ook heb ik als bijlage een visuele uitleg bijgesloten.

Wat heb je nodig op iedere locatie waar teamleden aanwezig zijn?

- Een laptop, desktop of ander met het internet verbonden device. Laptop werkt het fijnst.
- Papier en pennen.
- En als je onderling wilt overleggen terwijl je team verspreid is over verschillende locaties: denk aan Facebook Messenger groeps gesprek, groepsapp in Whatsapp, Houseparty, Zoom, e-mail, etc. Denk er wel om dat bijvoorbeeld een conference call kan gaan galmen, een groeps gesprek op bijvoorbeeld Messenger (dus zonder geluid) is handiger.

Degene die jullie team heeft opgegeven, ontvangt een e-mail met daarin een link. Deze e-mail stuurt hij of zij door naar alle deelnemende teamleden. Door op de link te klikken kom je in een 'virtuele' pub. Je ziet daar een slide met mijn logo of een andere slide die duidelijk maakt dat je aan het goede adres bent. **Zorg ervoor dat je je microfoon en camera hebt uitgeschakeld** in de Teams omgeving.

Om 20u00 gaan we van start. Ik lees de vraag voor en hij verschijnt vervolgens in beeld, precies zoals jullie van me gewend zijn. Aan het einde van elke ronde heb je vijf minuten bedenktijd. Je kunt overleggen, wat te drinken pakken, enfin, even pauze.

Schrijf je antwoorden ook op een stuk papier, je kunt ze in de vijf minuten dan overschrijven in het Google Form én je hebt de antwoorden ook nog nodig met het nakijken, dat doen jullie namelijk zelf.

Vóór de pauze erop zit moet de teamcaptain de antwoorden (Google Form) hebben verstuurd.

Ik lees vervolgens de antwoorden op die ook in beeld verschijnen en daar een paar minuten blijven staan.

Teamcaptain zet behaalde punten o.v.v. teamnaam in de chat. Als de chat om de een of andere manier niet lukt, geen man overboord. Zorg wel dat de eindstand bij de quizmaster komt (via Google Form of [info@pubquizclub.nl](mailto:info@pubquizclub.nl))

**Dus: alle deelnemers in een team kunnen de quiz volgen op hun laptop, desktop of ander device, maar slechts één van de deelnemers (de teamcaptain) stuurt antwoorden in en de score op via de chat.**

**Jullie kijken je eigen antwoorden na en noteren telkens de behaalde punten op een blaadje. Na afloop van ronde 4 (de laatste ronde) sturen jullie het totale aantal punten naar me toe via Google Form en de chat of via [info@pubquizclub.nl](mailto:info@pubquizclub.nl).**

Bij het nakijken: een spelfout is niet erg (behalve bij een spelvraag), als het fonetisch klopt komen we al een eind. Maar noteer je Freddy Mercury terwijl het antwoord Queen had moeten zijn, da's dan wel fout.

Na afloop zetten we de uitslag op de Facebookpagina van de Pubquizclub. Heb je geen Facebook maar wil je wel de uitslag, stuur me dan een mailtje.

Ik ga er vanuit dat iedere deelnemer eerlijk mee speelt. Dat geldt voor niet-valsspelen, het juiste aantal deelnemers doorgeven en vanavond de deelname betalen. Dat kan via onderstaande betaalverzoek. Deelname is € 2,50 p.p. Bij een duo maak je € 5 over, bij zes deelnemers € 15. Als je een ander bedrag wilt overmaken: die vrijheid heb je ook, er staat geen vast bedrag het verzoek. **Let op: de teamcaptain maakt het gehele bedrag o.v.v. de teamnaam over. Onderling kunnen jullie dan weer d.m.v. een Tikkie de boel verrekenen.**

**Van de € 2,50 blijft na afgifte BTW en belasting € 1,06 over. Voor ieder betaalverzoek / Tikkie wil de bank € 0,20. Maak dus centraal vanuit de teamcaptain het bedrag over, niet individueel. Dank!**

Mocht het betaalverzoek niet lukken, dan kan overmaken ook. Ten name van O.C. Rovers in Alkmaar, o.v.v. je teamnaam, IBAN NL44RABO0101837720. Ik ben je erg dankbaar.

**Link naar betaalverzoek:**

**Wil je me betalen voor Quiz ovv TEAMNAAM. Kies zelf het bedrag via**

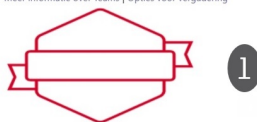
[https://betaalverzoek.rabobank.nl/betaalverzoek/?id=sGbohH9ISAm3uDQU\\_dhgg](https://betaalverzoek.rabobank.nl/betaalverzoek/?id=sGbohH9ISAm3uDQU_dhgg)

Nog even dit: er kan altijd wat misgaan. Zo heb ik tijdens het vele testen gemerkt dat een enkele deelnemer last had van schokkerig beeld bij videoclips. Daar heb ik geen invloed op: het ligt aan een mindere internetverbinding thuis, een oude computer of de laptop is net een update aan het installeren. Het geluid was overigens bij alle tests wél steeds goed.

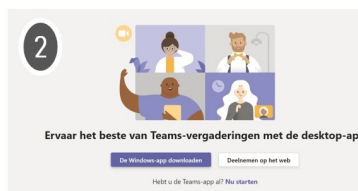
Zo lang als deze crisis duurt, gaan we dit minimaal elke twee weken doen. Als je vragen/tips/feedback hebt, mail me dan. Of als je voor het bedrijf waar je werkzaam bent een quiz wilt organiseren, er zijn veel mogelijkheden.

Ik wens jou en je teamleden een heel gezellige en leerzame avond!

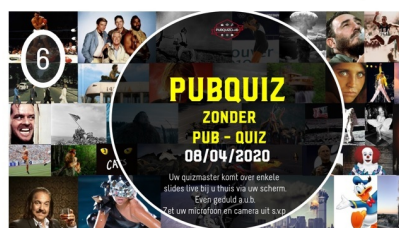
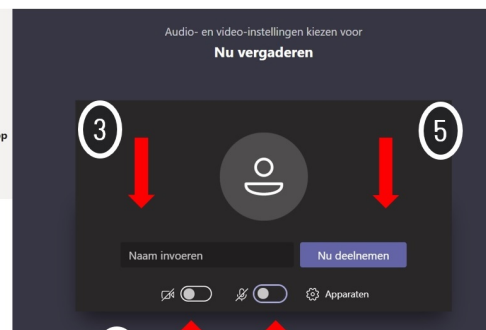
Deelnemen aan Microsoft Teams-vergadering  
Meer informatie over Teams | Opties voor vergadering



In de e-mail die je ontvangt staat een blauwe link met de tekst 'Deelnemen aan Microsoft Teams-vergadering.' Klik hier op.



Klik op 'Deelnemen op het web'. Afhankelijk van de versie (Engels / NL) kan het scherm er iets anders uitzien.



Je komt nu in de pubquiz omgeving. Nadat de quizmaster enkele standaardslides heeft laten zien komt hij bij je in beeld.

Voer je teamnaam in. Zet de camera en de microfoon uit en klik op 'Nu deelnemen.'